

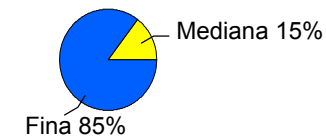
Exportación de Lana: Sucia (toneladas limpias)

Wool exports: Greasy (clean tons)

Julio 2021 / Junio 2022 (12 meses)

July 2021 / June 2022 (12 months)

Exportadores	CHI	RCH	URU	ITA	BUL	IND	EGI	ALE								Fina	Mediana	Gruesa	Totales	Particip.
Exporters	CHI	CZE	URU	ITA	BUL	IND	EGY	GER								Fine	Medium	Coarse	Totals	Share
LEMPRIERE S.A.	1613,6		14,8	15,4	168,8	14,5	23,5	15,2								1850,7	15,2		1865,9	43,45%
EITAN PATAGONIA S.R.L.		386,3														98,1	288,3		386,3	9,00%
ROCA S.A.	234,6			14,9												249,5			249,5	5,81%
FOWLER S.A.	13,6	179,7														185,9	7,5		193,3	4,50%
ESTS. TEXTS. ITUZAINGO S.A.C.F.I				163,5												163,5			163,5	3,81%
FUHRMANN S.A.							34,9	2,0								25,4	11,5		36,9	0,86%
PELAMA CHUBUT S.A.		10,2														10,2			10,2	0,24%
No Socios / Non Members	873,2		406,0			109,7										1072,4	316,5		1388,9	32,34%
Totales	2735,0	576,2	420,8	193,7	168,8	124,2	58,4	17,2								3655,5	638,9	0,0	4294,4	
Fina	2719,8	280,5	208,6	193,7	168,8	19,9	46,9	17,2								85,12%	14,88%	0,00%		
Mediana	15,2	295,7	212,2			104,3	11,5													
Gruesa																				
Participación	63,69%	13,42%	9,80%	4,51%	3,93%	2,89%	1,36%	0,40%												



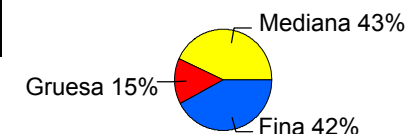
Exportación de Lana: Lavada (toneladas limpias)

Wool exports: Scoured (clean tons)

Julio 2021 / Junio 2022 (12 meses)

July 2021 / June 2022 (12 months)

Exportadores	ALE	ITA	IND	BOL	MEX	CAN	GBR	ECU	EUA							Fina	Mediana	Gruesa	Totales	Particip.
Exporters	GER	ITA	IND	BOL	MEX	CAN	UK	ECU	USA							Fine	Medium	Coarse	Totals	Share
UNILAN TRELEW S.A.		26,8			0,3	44,2		10,0								23,4	57,9		81,3	15,86%
FOWLER S.A.			15,3	3,0	50,3											53,3		15,3	68,6	13,37%
ARG WOOL S.A.	43,8						17,7										61,5		61,5	11,99%
CHARGEURS WOOL (ARGENTINA) S.A.				55,8													55,8		55,8	10,88%
PELAMA CHUBUT S.A.	37,4															37,4			37,4	7,29%
FUHRMANN S.A.					1,6				2,5							1,6	2,5		4,1	0,80%
No Socios / Non Members	79,0	64,9	60,4													44,7	99,2	60,4	204,2	39,81%
Totales	160,2	91,7	75,6	58,9	52,2	44,2	17,7	10,0	2,5							216,3	221,1	75,6	513,0	
Fina	44,5	50,7	58,9	52,2	52,2	44,2	17,7	10,0	2,5							42,17%	43,09%	14,74%		
Mediana	115,6	41,0				44,2	17,7	2,5												
Gruesa			75,6																	
Participación	31,22%	17,88%	14,74%	11,48%	10,17%	8,62%	3,45%	1,95%	0,48%											

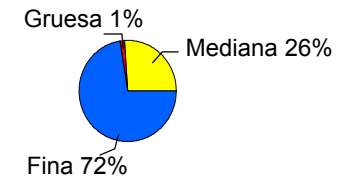


Exportación de Lana: Peinada (toneladas limpias)
Julio 2021 / Junio 2022 (12 meses)

Wool exports: Tops (clean tons)

July 2021 / June 2022 (12 months)

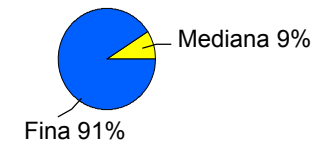
Exportadores Exporters	ALE GER	ITA ITA	TUR TUR	PER PER	MEX MEX	CHI CHI	EGI EGY	RUM ROM	POL POL	CHL CHL	EUA USA	BUL BUL	BAN BAN	GBR UK	OTR OTH	Fina Fine	Mediana Medium	Gruesa Coarse	Totales Totals	Particip. Share
ESTS. TEXTS. ITUZAINGO S.A.C.F.I	2326,8	583,4	121,2	145,4	356,5	14,2	169,5					23,8	47,2		16,9	3104,6	700,4		3804,9	31,60%
FUHRMANN S.A.	1732,3		361,6	312,9	205,4	12,1				105,2					19,0	2254,4	494,2		2748,6	22,83%
UNILAN TRELEW S.A.	114,0	963,8	748,5	46,5	98,5			112,2	46,2						1,0	1069,9	1014,6	46,3	2130,8	17,70%
CHARGEURS WOOL (ARGENTINA) S.A.	545,3	25,5	76,9	650,7		216,8			75,6		74,6				21,8	1342,2	345,2		1687,4	14,02%
LEMPRIERE S.A.	749,1				38,8	47,7	75,0					25,6				736,1	200,1		936,2	7,78%
PELAMA CHUBUT S.A.	42,2	48,7	180,1		3,8					3,5				33,9		8,2	218,3	85,6	312,1	2,59%
FOWLER S.A.	68,3	50,7	47,9		96,9			46,1								122,3	139,8	47,9	309,9	2,57%
ROCA S.A.	25,6											25,1				50,7			50,7	0,42%
ARG WOOL S.A.	6,3																6,3		6,3	0,05%
No Socios / Non Members	26,7	25,7														23,1	29,3		52,4	0,44%
Totales Totals	5636,6	1697,9	1536,2	1155,5	800,0	290,8	244,5	158,3	121,8	108,7	74,6	74,5	47,2	33,9	58,8	8711,5	3148,1	179,7	12039,3	
Fina Fine	4555,5	1160,1	502,5	775,4	796,2	290,8	220,2	44,4	121,8	105,2	36,5	48,9			53,7	72,36%	26,15%	1,49%		
Mediana Medium	1081,1	537,8	891,6	380,0			24,3	113,9		3,5	38,1	25,6	47,2		5,0					
Gruesa Coarse			142,0		3,8									33,9						
Participación Share	46,82%	14,10%	12,76%	9,60%	6,64%	2,42%	2,03%	1,31%	1,01%	0,90%	0,62%	0,62%	0,39%	0,28%	0,49%					


Exportación de LanBlousse (toneladas limpias)
Julio 2021 / Junio 2022 (12 meses)

Wool exports: Noils (clean tons)

July 2021 / June 2022 (12 months)

Exportadores Exporters	BOL BOL	CHI CHI	ITA ITA	ECU ECU	BRA BRA	BUL BUL	ALE GER	MEX MEX								Fina Fine	Mediana Medium	Gruesa Coarse	Totales Totals	Particip. Share
ESTS. TEXTS. ITUZAINGO S.A.C.F.I	56,6	186,5	96,0				23,8									292,6	70,4		363,0	35,53%
FUHRMANN S.A.	141,8				54,7	48,3	18,0	8,0								270,7			270,7	26,50%
CHARGEURS WOOL (ARGENTINA) S.A.	222,2							22,4								222,2	22,4		244,6	23,94%
UNILAN TRELEW S.A.			13,7	59,2				14,1								87,0			87,0	8,51%
FOWLER S.A.	23,6		23,7													47,3			47,3	4,63%
PELAMA CHUBUT S.A.							3,9									3,9			3,9	0,38%
No Socios / Non Members			5,2													5,2			5,2	0,51%
Totales Totals	444,1	186,5	138,7	59,2	54,7	48,3	45,7	44,5								928,8	92,9	0,0	1021,6	
Fina Fine	444,1	116,1	138,7	59,2	54,7	48,3	45,7	22,1								90,92%	9,08%	0,00%		
Mediana Medium		70,4						22,4												
Gruesa Coarse																				
Participación Share	43,47%	18,26%	13,58%	5,79%	5,35%	4,73%	4,47%	4,35%												




Exportación de Lana: Subproductos (borra, bloussette, abrojos, porotos, bloquet) (toneladas limpias)

Julio 2021 / Junio 2022 (12 meses)

Wool exports: By-products (waste, bloussette and burr waste) (clean tons)

July 2021 / June 2022 (12 months)

Exportadores		MEX	BOL													Fina	Mediana	Gruesa	Totales	Particip.
Exporters		MEX	BOL													Fine	Medium	Coarse	Totals	Share
FUHRMANN S.A.		42,6														42,6			42,6	98,31%
CHARGEURS WOOL (ARGENTINA) S.A.			0,7													0,7			0,7	1,69%
No Socios / Non Members																				0,00%
Totales	Totals	42,6	0,7													43,4	0,0	0,0	43,4	
Fina	Fine	42,6	0,7													100,00%	0,00%	0,00%		
Mediana	Medium																			
Gruesa	Coarse																			
Participación	Share	98,31%	1,69%																	



Fina 100%