

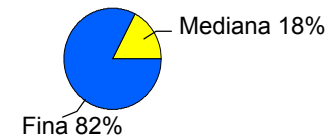
Exportación de Lana: Sucia (toneladas limpias)

Wool exports: Greasy (clean tons)

Julio 2022 / Octubre 2022 (4 meses)

July 2022 / October 2022 (4 months)

Exportadores Exporters	CHI CHI	URU URU	RCH CZE	IND IND	BUL BUL	ITA ITA									Fina Fine	Mediana Medium	Gruesa Coarse	Totales Totals	Particip. Share
LEMPRIERE S.A.	276,0	10,8			30,2	14,9									331,9			331,9	48,69%
ROCA S.A.	71,1														71,1			71,1	10,44%
EITAN PATAGONIA S.R.L.			53,8												3,8	50,0		53,8	7,89%
No Socios / Non Members	134,9	50,3		39,5											155,2	69,6		224,8	32,98%
Totales Totals	482,0	61,1	53,8	39,5	30,2	14,9									561,9	119,6	0,0	681,5	
Fina Fine	466,6	46,5	3,8		30,2	14,9									82,45%	17,55%	0,00%		
Mediana Medium	15,4	14,7	50,0	39,5															
Gruesa Coarse																			
Participación Share	70,73%	8,97%	7,89%	5,80%	4,43%	2,19%													



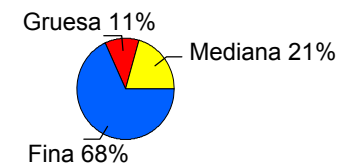
Exportación de Lana: Lavada (toneladas limpias)

Wool exports: Scoured (clean tons)

Julio 2022 / Octubre 2022 (4 meses)

July 2022 / October 2022 (4 months)

Exportadores Exporters	BOL BOL	ALE GER	URU URU	ITA ITA	IND IND	MEX MEX	ECU ECU								Fina Fine	Mediana Medium	Gruesa Coarse	Totales Totals	Particip. Share
CHARGEURS WOOL (ARGENTINA) S.A.	20,8														20,8			20,8	17,85%
PELAMA CHUBUT S.A.					13,1												13,1	13,1	11,22%
FUHRMANN S.A.						9,1									9,1			9,1	7,81%
FOWLER S.A.	6,4														6,4			6,4	5,51%
UNILAN TRELEW S.A.							6,1								6,1			6,1	5,25%
No Socios / Non Members		24,1	23,0	14,0											37,0	24,1		61,2	52,37%
Totales Totals	27,3	24,1	23,0	14,0	13,1	9,1	6,1								79,6	24,1	13,1	116,8	
Fina Fine	27,3		23,0	14,0		9,1	6,1								68,12%	20,65%	11,23%		
Mediana Medium		24,1																	
Gruesa Coarse					13,1														
Participación Share	23,36%	20,65%	19,72%	11,99%	11,22%	7,81%	5,25%												



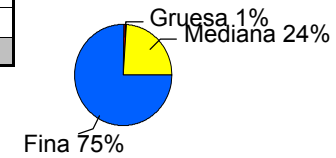
Exportación de Lana: Peinada (toneladas limpias)

Julio 2022 / Octubre 2022 (4 meses)

Wool exports: Tops (clean tons)

July 2022 / October 2022 (4 months)

Exportadores Exporters	ALE GER	ITA ITA	TUR TUR	PER PER	MEX MEX	EGI EGY	POL POL	CHL CHL	BAN BAN	RUM ROM	THA THA	IND IND	CHI CHI	ECU ECU		Fina Fine	Mediana Medium	Gruesa Coarse	Totales Totals	Particip. Share
ESTS. TEXTS. ITUZAINGO S.A.C.F.I	646,3	230,0	25,2	70,0	153,6	23,5			48,7				15,7			906,7	306,4		1213,2	33,46%
FUHRMANN S.A.	561,9		213,4	41,7				61,5			26,0					752,5	152,0		904,6	24,95%
UNILAN TRELEW S.A.	19,9	293,9	165,5				70,6			46,1						370,3	225,8		596,1	16,44%
LEMPRIERE S.A.	319,0					75,0										348,5	45,4		393,9	10,86%
CHARGEURS WOOL (ARGENTINA) S.A.	150,6			150,3										7,1		293,3	14,7		308,0	8,49%
PELAMA CHUBUT S.A.	17,3	24,7	74,1		0,8												91,2	25,8	116,9	3,22%
FOWLER S.A.	25,1				25,4							25,2				50,4	25,2		75,7	2,09%
No Socios / Non Members	12,7	5,0														9,7	7,9		17,6	0,49%
Totales Totals	1752,8	553,6	478,2	262,0	179,8	98,5	70,6	61,5	48,7	46,1	26,0	25,2	15,7	7,1		2731,5	868,7	25,8	3625,9	
Fina Fine	1326,3	471,7	298,3	176,8	179,0	98,5	70,6	61,5			26,0		15,7	7,1		75,33%	23,96%	0,71%		
Mediana Medium	426,5	81,9	154,2	85,2	0,8				48,7	46,1		25,2								
Gruesa Coarse			25,8																	
Participación Share	48,34%	15,27%	13,19%	7,23%	4,96%	2,72%	1,95%	1,70%	1,34%	1,27%	0,72%	0,70%	0,43%	0,20%						



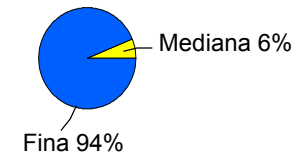
Exportación de Lan*B*lousse(toneladas limpias)

Julio 2022 / Octubre 2022 (4 meses)

Wool exports: Noils (clean tons)

July 2022 / October 2022 (4 months)

Exportadores Exporters	BOL BOL	BRA BRA	MEX MEX	ECU ECU	ALE GER											Fina Fine	Mediana Medium	Gruesa Coarse	Totales Totals	Particip. Share
CHARGEURS WOOL (ARGENTINA) S.A.	107,3		11,2													107,3	11,2		118,5	47,17%
FUHRMANN S.A.	25,1	27,5	4,4													57,0			57,0	22,68%
ESTS. TEXTS. ITUZAINGO S.A.C.F.I	25,6															25,6			25,6	10,20%
FOWLER S.A.	19,7															15,3	4,4		19,7	7,86%
UNILAN TRELEW S.A.				18,1												18,1			18,1	7,22%
LEMPRIERE S.A.			10,6													10,6			10,6	4,21%
No Socios / Non Members					1,7											1,7			1,7	0,67%
Totales Totals	177,7	27,5	26,2	18,1	1,7											235,5	15,7	0,0	251,2	
Fina Fine	173,3	27,5	15,0	18,1	1,7											93,79%	6,21%	0,00%		
Mediana Medium	4,4		11,2																	
Gruesa Coarse																				
Participación Share	70,76%	10,93%	10,43%	7,22%	0,67%															



Exportación de Lana: Subproductos (borra, bloussette, abrojos, porotos, bloquet) (toneladas limpias)

Julio 2022 / Octubre 2022 (4 meses)

Wool exports: By-products (waste, bloussette and burr waste) (clean tons)

July 2022 / October 2022 (4 months)

Exportadores		MEX														Fina	Mediana	Gruesa	Totales	Particip.
Exporters		MEX														Fine	Medium	Coarse	Totals	Share
FUHRMANN S.A.		28,5														28,5			28,5	100,00%
No Socios / Non Members																				0,00%
Totales	Totals	28,5														28,5	0,0	0,0	28,5	
Fina	Fine	28,5														100,00%	0,00%	0,00%		
Mediana	Medium																			
Gruesa	Coarse																			
Participación	Share	100,00%																		

