

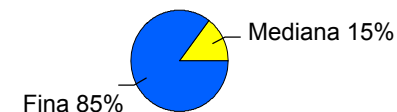
Exportación de Lana: Sucia (toneladas limpias)

Wool exports: Greasy (clean tons)

Julio 2022 / Marzo 2023 (9 meses)

July 2022 / March 2023 (9 months)

Exportadores Exporters	CHI	RCH	URU	IND	EGI	BUL	ITA									Fina Fine	Mediana Medium	Gruesa Coarse	Totales Totals	Particip. Share
	CHI	CZE	URU	IND	EGY	BUL	ITA													
LEMPRIERE S.A.	846,7		10,8		30,9	30,2	14,9									933,4			933,4	41,15%
ROCA S.A.	312,1															312,1			312,1	13,76%
EITAN PATAGONIA S.R.L.		272,3														44,5	227,9		272,3	12,01%
FOWLER S.A.		59,7														59,7			59,7	2,63%
FUHRMANN S.A.					16,5											16,5			16,5	0,73%
ESTS. TEXTS. ITUZAINGO S.A.C.F.I							14,3									14,3			14,3	0,63%
No Socios / Non Members	481,2		114,8	63,7												551,7	108,1		659,8	29,09%
Totales Totals	1639,9	332,1	125,6	63,7	47,3	30,2	29,2									1932,1	336,0	0,0	2268,1	
Fina Fine	1610,2	104,2	111,0		47,3	30,2	29,2									85,19%	14,81%	0,00%		
Mediana Medium	29,7	227,9	14,7	63,7																
Gruesa Coarse																				
Participación Share	72,30%	14,64%	5,54%	2,81%	2,09%	1,33%	1,29%													



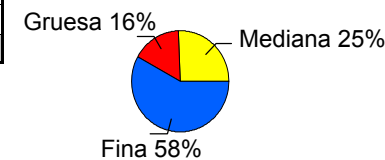
Exportación de Lana: Lavada (toneladas limpias)

Wool exports: Scoured (clean tons)

Julio 2022 / Marzo 2023 (9 meses)

July 2022 / March 2023 (9 months)

Exportadores Exporters	ITA	BOL	IND	URU	ALE	EGI	ECU	MEX								Fina Fine	Mediana Medium	Gruesa Coarse	Totales Totals	Particip. Share
	ITA	BOL	IND	URU	GER	EGY	ECU	MEX												
CHARGEURS WOOL (ARGENTINA) S.A.		42,1														42,1			42,1	12,26%
FUHRMANN S.A.						28,2		9,1								37,3			37,3	10,87%
ARG WOOL S.A.	16,8																16,8		16,8	4,90%
PELAMA CHUBUT S.A.			13,1															13,1	13,1	3,81%
UNILAN TRELEW S.A.							12,2									12,2			12,2	3,55%
FOWLER S.A.		12,0														12,0			12,0	3,50%
ESTS. TEXTS. ITUZAINGO S.A.C.F.I		9,9														9,9			9,9	2,89%
No Socios / Non Members	74,4		43,3	45,8	36,5											86,0	70,7	43,3	200,0	58,22%
Totales Totals	91,2	64,0	56,4	45,8	36,5	28,2	12,2	9,1								199,6	87,5	56,4	343,5	
Fina Fine	40,2	64,0		45,8		28,2	12,2	9,1								58,10%	25,48%	16,42%		
Mediana Medium	51,0				36,5															
Gruesa Coarse			56,4																	
Participación Share	26,55%	18,64%	16,42%	13,34%	10,62%	8,21%	3,55%	2,66%												



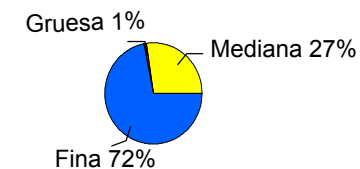
Exportación de Lana: Peinada (toneladas limpias)

Julio 2022 / Marzo 2023 (9 meses)

Wool exports: Tops (clean tons)

July 2022 / March 2023 (9 months)

Exportadores Exporters	ALE GER	TUR TUR	ITA ITA	PER PER	MEX MEX	EGI EGY	BUL BUL	CHL CHL	CHI CHI	POL POL	BAN BAN	RUM ROM	THA THA	IND IND	OTR OTH	Fina Fine	Mediana Medium	Gruesa Coarse	Totales Totals	Particip. Share
ESTS. TEXTS. ITUZAINGO S.A.C.F.I	1342,0	25,2	421,5	202,8	313,9	97,1			30,8		48,7				44,6	1980,2	546,6		2526,8	30,22%
FUHRMANN S.A.	1148,7	475,4	65,2	229,1	22,4			164,2					26,0		22,8	1789,0	364,9		2153,9	25,76%
UNILAN TRELEW S.A.	113,0	493,9	480,3	23,4	19,9		222,9		12,0	70,6		46,1			23,7	741,9	740,4	23,7	1505,9	18,01%
CHARGEURS WOOL (ARGENTINA) S.A.	369,6		54,0	467,3					74,1						22,7	803,0	184,6		987,6	11,81%
LEMPRIERE S.A.	545,4					150,1			23,5							595,4	123,6		719,0	8,60%
PELAMA CHUBUT S.A.	17,3	220,9	24,7		2,1												238,0	27,0	265,0	3,17%
FOWLER S.A.	98,2			25,4										25,2		94,1	45,7	9,0	148,8	1,78%
No Socios / Non Members	16,9		37,8													14,0	40,8		54,8	0,66%
Totales	3651,2	1215,5	1083,6	922,6	383,7	247,2	222,9	164,2	140,4	70,6	48,7	46,1	26,0	25,2	113,8	6017,4	2284,6	59,7	8361,7	
Fina	2692,6	608,4	931,1	669,3	378,6	247,2		164,2	140,4	70,6			26,0		89,0	71,96%	27,32%	0,71%		
Mediana	949,6	557,7	152,5	253,3	3,8		222,9				48,7	46,1		25,2	24,7					
Gruesa	9,0	49,4			1,3															
Participación	43,67%	14,54%	12,96%	11,03%	4,59%	2,96%	2,67%	1,96%	1,68%	0,84%	0,58%	0,55%	0,31%	0,30%	1,36%					



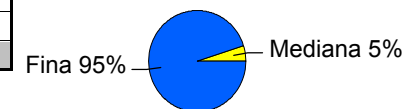
Exportación de Lan*B*lousse(toneladas limpias)

Julio 2022 / Marzo 2023 (9 meses)

Wool exports: Noils (clean tons)

July 2022 / March 2023 (9 months)

Exportadores Exporters	BOL BOL	ITA ITA	MEX MEX	BRA BRA	ECU ECU	LIT LIT	TUR TUR	CHI CHI	ALE GER							Fina Fine	Mediana Medium	Gruesa Coarse	Totales Totals	Particip. Share
ESTS. TEXTS. ITUZAINGO S.A.C.F.I	102,9	135,2						23,4								244,2	17,3		261,4	34,34%
CHARGEURS WOOL (ARGENTINA) S.A.	174,9	11,7	11,2													186,6	11,2		197,9	25,99%
FUHRMANN S.A.	75,3	24,9	23,9	41,1		24,5										189,8			189,8	24,94%
UNILAN TRELEW S.A.					36,3		23,7									60,0			60,0	7,89%
FOWLER S.A.	39,8															30,4	9,4		39,8	5,23%
LEMPRIERE S.A.			10,6													10,6			10,6	1,39%
No Socios / Non Members									1,7							1,7			1,7	0,22%
Totales	392,9	171,8	45,7	41,1	36,3	24,5	23,7	23,4	1,7							723,3	37,9	0,0	761,2	
Fina	383,5	171,8	34,5	41,1	36,3	24,5	23,7	6,1	1,7							95,02%	4,98%	0,00%		
Mediana	9,4		11,2					17,3												
Gruesa																				
Participación	51,62%	22,57%	6,01%	5,40%	4,77%	3,22%	3,12%	3,07%	0,22%											



Exportación de Lana: Subproductos (borra, bloussette, abrojos, porotos, bloquet) (toneladas limpias)

Julio 2022 / Marzo 2023 (9 meses)

Wool exports: By-products (waste, bloussette and burr waste) (clean tons)

July 2022 / March 2023 (9 months)

Exportadores Exporters	MEX MEX															Fina Fine	Mediana Medium	Gruesa Coarse	Totales Totals	Particip. Share
FUHRMANN S.A.	42,7															28,5	14,2		42,7	100,00%
No Socios / Non Members																				0,00%
Totales Totals	42,7															28,5	14,2	0,0	42,7	
Fina Fine	28,5															66,74%	33,26%	0,00%		
Mediana Medium	14,2																			
Gruesa Coarse																				
Participación Share	100,00%																			

